

Paliativos FNN PRETEST

Pregunta 1

Correcta

Puntúa 1,00 sobre 1,00

Marcar pregunta

Enunciado de la pregunta

A qué puede deberse el aumento de pacientes subsidiarios de cuidados paliativos en nuestros días?

Seleccione una:

- a. Al cáncer.
- b. A las enfermedades crónicas avanzadas.

c. Todas las anteriores.



d. Al SIDA.

Retroalimentación

La respuesta correcta es: Todas las anteriores.

Pregunta 2

Correcta

Puntúa 1,00 sobre 1,00

Marcar pregunta

Enunciado de la pregunta

Características de una enfermedad terminal son todas aquellas en las que la enfermedad sea:

Seleccione una:

a. Incurable.

b. Progresiva.

c. Todas las anteriores.



d. Pronóstico de vida inferior a seis meses.

Retroalimentación

La respuesta correcta es: Todas las anteriores.

Pregunta 3

Correcta

Puntúa 1,00 sobre 1,00

Marcar pregunta

Enunciado de la pregunta

Dentro de los cuidados paliativos debe hacerse especial hincapié en:

Seleccione una:

a. La identificación de la situación de enfermedad terminal avanzada.



b. Todas las anteriores.

c. El abordaje del paciente y la familia.

d. El abordaje biopsicosocial y espiritual.

Retroalimentación

La respuesta correcta es: Todas las anteriores.

Pregunta **4**

Incorrecta

Puntúa 0,00 sobre 1,00

Marcar pregunta

Enunciado de la pregunta

Dentro de los recursos avanzados, las áreas de atención prioritaria en cuidados paliativos son:

Seleccione una:

a. Alivio de síntomas.

b. Todas las anteriores.

c. Asesoramiento y soporte.



d. Apoyo emocional y comunicación.

Retroalimentación

La respuesta correcta es: Todas las anteriores.

Pregunta **5**

Correcta

Puntúa 1,00 sobre 1,00

Marcar pregunta

Enunciado de la pregunta

Dentro del principio de justicia en bioética, esta puede entenderse de diversas formas. Cuál no es la forma en la que debemos entenderlo en bioética

Seleccione una:

a. Utilitarista.

b. Igualitaria.

c. Liberal.

d. Judicial.



Retroalimentación

La respuesta correcta es: Judicial.

Pregunta 6

Correcta

Puntúa 1,00 sobre 1,00

Marcar pregunta

Enunciado de la pregunta

El documento de voluntades anticipadas no recoge:

Seleccione una:

a. La decisión con respecto a la donación de órganos.

b. La designación de un representante.

c. La negación a todo tipo de tratamiento.



d. Voluntades en el caso de que el paciente no pueda manifestarlas.

Retroalimentación

La respuesta correcta es: La negación a todo tipo de tratamiento.

Pregunta **7**

Correcta

Puntúa 1,00 sobre 1,00

Marcar pregunta

Enunciado de la pregunta

En cuanto a las obligaciones entorno a la conspiración de silencio, los profesionales debemos tener en cuenta:

Seleccione una:



- a. Todas las anteriores.
- b. Tenemos obligación de informar al paciente, y este tiene derecho a no querer ser informado.
- c. El receptor de la información es el paciente. En caso de que no sea capaz, será su representante legal.
- d. Debemos trabajar con la familia, si esta es partidaria de mantener la conspiración de silencio.

Retroalimentación

La respuesta correcta es: Todas las anteriores.

Pregunta **8**

Correcta

Puntúa 1,00 sobre 1,00

Marcar pregunta

Enunciado de la pregunta

Entre todos los principios de la bioética figuran todos de los siguientes menos uno:

Seleccione una:

a. Justicia.

b. Jurisprudencia.



c. No maleficencia.

d. Beneficiencia.

Retroalimentación

La respuesta correcta es: Jurisprudencia.

Pregunta 9

Correcta

Puntúa 1,00 sobre 1,00

Marcar pregunta

Enunciado de la pregunta

La atención al paciente terminal debe cumplir los siguientes principios éticos. Señale la correcta:

Seleccione una:

- a. Dar respuesta a sus necesidades físicas.
- b. Todos los anteriores son principios éticos que se deben cumplir.



- c. Se le debe informar adecuadamente, en base a su situación, si el paciente así lo desea.
- d. No dañar da forma innecesaria.

Retroalimentación

La respuesta correcta es: Todos los anteriores son principios éticos que se deben cumplir.

Pregunta 10

Correcta

Puntúa 1,00 sobre 1,00

Marcar pregunta

Enunciado de la pregunta

La población Diana candidata de requerir cuidados paliativos es:

Seleccione una:

- a. El paciente no oncológico con insuficiencia orgánica.
- b. el paciente con enfermedades neurológicas como ELA o esclerosis múltiple.
- c. El paciente oncológico.
- d. Todas las anteriores.



Retroalimentación

La respuesta correcta es: Todas las anteriores.

MODULO 1

Pregunta 1

Correcta

Puntúa 1,00 sobre 1,00

Marcar pregunta

Enunciado de la pregunta

A partir de qué año podemos hablar de cuidados paliativos en el mundo


Selecione una:

a. 1950

b. 1983

c. 1975

d. 1967



Retroalimentación

La respuesta correcta es: 1967

Pregunta 2

Correcta

Puntúa 1,00 sobre 1,00

Marcar pregunta

Enunciado de la pregunta

A pesar de no poder ajustarse a la definición de cuidados paliativos, ¿cuándo se puede incluir a un niño como subsidiario de cuidados paliativos?

Selecione una:

a. Pronóstico de vida menor de 10 años.



b. Que no pueda llegar a la edad adulta debido a una patología.

c. Pronóstico de vida menor de 5 años.

d. Ninguna de las anteriores.

Retroalimentación

La respuesta correcta es: Que no pueda llegar a la edad adulta debido a una patología.

Pregunta 3

Correcta

Puntúa 1,00 sobre 1,00

Marcar pregunta

Enunciado de la pregunta

A qué puede deberse el aumento de pacientes subsidiarios de cuidados paliativos en nuestros días

Seleccione una:

a. Al SIDA.

b. Al cáncer.

c. A las enfermedades crónicas avanzadas.



d. Todas las anteriores.

Retroalimentación

La respuesta correcta es: Todas las anteriores.

Pregunta **4**

Correcta

Puntúa 1,00 sobre 1,00

Marcar pregunta

Enunciado de la pregunta

Características de una enfermedad terminal son todas aquellas en las que la enfermedad sea:

Seleccione una:



a. Todas las anteriores.

b. Progresiva.

c. Incurable.

d. Pronóstico de vida inferior a seis meses.

Retroalimentación

La respuesta correcta es: Todas las anteriores.

Pregunta 5

Correcta

Puntúa 1,00 sobre 1,00

Marcar pregunta

Enunciado de la pregunta


Cuándo podemos decir que el estado español reconoce la necesidad de cuidados paliativos

Seleccione una:

a. 1995

b. 2000

c. 2001



d. 1990

Retroalimentación

La respuesta correcta es: 2001

Pregunta 6

Correcta

Puntúa 1,00 sobre 1,00

Marcar pregunta

Enunciado de la pregunta

Dentro de la formación en cuidados paliativos no se reconoce la necesidad de formarse en:

Seleccione una:

- a. Formación específica del personal de los equipos de cuidados paliativos.
- b. Formación general en cuidados paliativos.
- c. Formación específica en aspectos físicos.

d. Formación espiritual.



Retroalimentación

La respuesta correcta es: Formación espiritual.

Pregunta 7

Incorrecta

Puntúa 0,00 sobre 1,00

Marcar pregunta

Enunciado de la pregunta

Dentro de la investigación en cuidados paliativos no está contemplado:

Seleccione una:

a. Los estudios clínicos.

b. Los estudios cualitativos.

c. La investigación psicosocial.



d. Los estudios descriptivos.

Retroalimentación

La respuesta correcta es: Los estudios clínicos.

Pregunta 8

Correcta

Puntúa 1,00 sobre 1,00

Marcar pregunta

Enunciado de la pregunta

Dentro de los cuidados paliativos debe hacerse especial hincapié en:

Seleccione una:

a. El abordaje biopsicosocial y espiritual.

b. El abordaje del paciente y la familia.

c. Todas las anteriores.



d. La identificación de la situación de enfermedad terminal avanzada.

Retroalimentación

La respuesta correcta es: Todas las anteriores.

Pregunta **9**

Correcta

Puntúa 1,00 sobre 1,00

Marcar pregunta

Enunciado de la pregunta

Dentro de los recursos avanzados, las áreas de atención prioritaria en cuidados paliativos son:

Seleccione una:

A square button with a light gray background. Inside, there are three small circles arranged horizontally. The first circle on the left is filled with a dark gray color, while the other two are empty outlines.

a. Todas las anteriores.

b. Asesoramiento y soporte.

c. Alivio de síntomas.

d. Apoyo emocional y comunicación.

Retroalimentación

La respuesta correcta es: Todas las anteriores.

Pregunta 10

Correcta

Puntúa 1,00 sobre 1,00

Marcar pregunta

Enunciado de la pregunta

Dentro del principio de justicia en bioética, esta puede entenderse de diversas formas. ¿cuál no es la forma en la que debemos entenderlo en bioética?

Seleccione una:

a. Igualitaria.

b. Liberal.

c. Utilitarista.

d. Judicial.



Retroalimentación

La respuesta correcta es: Judicial.

Pregunta 11

Correcta

Puntúa 1,00 sobre 1,00

Marcar pregunta

Enunciado de la pregunta

El documento de voluntades anticipadas no recoge:

Seleccione una:

a. La decisión con respecto a la donación de órganos.

b. La designación de un representante.

c. La negación a todo tipo de tratamiento.



d. Voluntades en el caso de que el paciente no pueda manifestarlas.

Retroalimentación

La respuesta correcta es: La negación a todo tipo de tratamiento.

Pregunta **12**

Correcta

Puntúa 1,00 sobre 1,00

Marcar pregunta

Enunciado de la pregunta

En cuanto a las obligaciones entorno a la conspiración de silencio, los profesionales debemos tener en cuenta:

Seleccione una:

- a. Debemos trabajar con la familia, si esta es partidaria de mantener la conspiración de silencio.
- b. El receptor de la información es el paciente. En caso de que no sea capaz, será su representante legal.
- c. Tenemos obligación de informar al paciente, y este tiene derecho a no querer ser informado.



- d. Todas las anteriores.

Retroalimentación

La respuesta correcta es: Todas las anteriores.

Pregunta **13**

Correcta

Puntúa 1,00 sobre 1,00

Marcar pregunta

Enunciado de la pregunta


Entre todos los principios de la bioética figuran todos de los siguientes menos uno:

Seleccione una:

a. No maleficiencia.

b. Justicia.

c. Jurisprudencia.



d. Beneficiencia.

Retroalimentación

La respuesta correcta es: Jurisprudencia.

Pregunta 14

Correcta

Puntúa 1,00 sobre 1,00

Marcar pregunta

Enunciado de la pregunta

La atención al paciente terminal debe cumplir los siguientes principios éticos. Señale la correcta:

Seleccione una:

- a. No dañar da forma innecesaria.
- b. Todos los anteriores son principios éticos que se deben cumplir.



- c. Se le debe informar adecuadamente, en base a su situación, si el paciente así lo desea.
- d. Dar respuesta a sus necesidades físicas.

Retroalimentación

La respuesta correcta es: Todos los anteriores son principios éticos que se deben cumplir.

Pregunta 15

Correcta

Puntúa 1,00 sobre 1,00

Marcar pregunta

Enunciado de la pregunta

La población Diana candidata de requerir cuidados paliativos es:

Seleccione una:

- a. El paciente con enfermedades neurológicas como ELA o esclerosis múltiple.
- b. El paciente no oncológico con insuficiencia orgánica.
- c. El paciente oncológico.



- d. Todas las anteriores.

Retroalimentación

La respuesta correcta es: Todas las anteriores.

Pregunta **16**

Correcta

Puntúa 1,00 sobre 1,00

Marcar pregunta

Enunciado de la pregunta

Los principios recogidos en el plan nacional de cuidados paliativos para mejorar la calidad de los enfermos terminales, no incluyen:

Seleccione una:

- a. Calidad, efectividad y eficiencia en el uso de los recursos.

b. Cobertura que responda a las necesidades, con financiación preferentemente pública.

c. Coordinación de los equipos y de los recursos existentes.



d. Satisfacción de las administraciones públicas.

Retroalimentación

La respuesta correcta es: Satisfacción de las administraciones públicas.

Pregunta 17

Correcta

Puntúa 1,00 sobre 1,00

Marcar pregunta

Enunciado de la pregunta

No es una característica del consentimiento informado:

Seleccione una:

a. La conformidad libre, voluntaria y consciente.

b. Manifestada en pleno uso de las facultades mentales.



c. Con un lenguaje técnico aunque no lo entienda el paciente.

d. Aceptación o rechazo por parte del paciente del consentimiento.

Retroalimentación

La respuesta correcta es: Con un lenguaje técnico aunque no lo entienda el paciente.

Pregunta 18

Correcta

Puntúa 1,00 sobre 1,00

Marcar pregunta

Enunciado de la pregunta

Qué derecho no contempla la ley de autonomía del paciente (ley 41/2002)

Seleccione una:

a. Derechos a la información sanitaria, privacidad.

b. Derecho a la intimidad.

c. Derecho a la autonomía del paciente: consentimiento informado.

d. Derecho a la libre elección de médico.



Retroalimentación

La respuesta correcta es: Derecho a la libre elección de médico.

Pregunta 19

Correcta

Puntúa 1,00 sobre 1,00

Marcar pregunta

Enunciado de la pregunta

Qué documento da respuesta desde el punto de vista de la bioética a la ausencia de criterios para la investigación en cuidados paliativos

Seleccione una:

a. El informe White.

b. La ley de autonomía del paciente.

c. El informe Belmont.



d. La declaración de derechos humanos.

Retroalimentación

La respuesta correcta es: El informe Belmont.

Pregunta 20

Correcta

Puntúa 1,00 sobre 1,00

Marcar pregunta

Enunciado de la pregunta

Señale la errónea sobre los niveles de formación en cuidados paliativos:

Seleccione una:

a. Nivel medio.

b. Nivel principiante.



c. Nivel básico.

d. Nivel avanzado

Retroalimentación

La respuesta correcta es: Nivel principiante.

MODULO 2

Pregunta 1

Correcta

Puntúa 1,00 sobre 1,00

Marcar pregunta

Enunciado de la pregunta

A la hora de evaluar un síntoma, no debemos tener en cuenta:

Seleccione una:

a. La reevaluación continua de los síntomas.

b. Su inicio, duración e intensidad.

c. La priorización de síntomas en función del profesional.

d. Utilizar escalas validadas para la cuantificación y valoración de la intensidad de un síntoma.



Retroalimentación

La respuesta correcta es: La priorización de síntomas en función del profesional.

Pregunta 2

Correcta

Puntúa 1,00 sobre 1,00

Marcar pregunta

Enunciado de la pregunta

A la hora de marcarnos objetivos en los cuidados paliativos, no debemos:

Seleccione una:

a. La prolongación de la vida.



b. El propósito terapéutico y los beneficios de cada tratamiento.

c. Las perspectivas biológicas de la persona.

d. Los efectos adversos de los tratamientos.

Retroalimentación

La respuesta correcta es: La prolongación de la vida.

Pregunta 3

Correcta

Puntúa 1,00 sobre 1,00

Marcar pregunta


Enunciado de la pregunta

Cuál es la base de los cuidados paliativos

Seleccione una:

- a. Los conocimientos de los profesionales.
- b. El consentimiento informado.
- c. El alivio del sufrimiento.

d. El control de síntomas.



Retroalimentación

La respuesta correcta es: El control de síntomas.

Pregunta 4

Correcta

Puntúa 1,00 sobre 1,00

Marcar pregunta

Enunciado de la pregunta

Debemos tener en cuenta en la valoración de un paciente terminal:

Seleccione una:

- a. La valoración del paciente y la familia.
- b. Considerar los deseos, valores y creencias del binomio paciente/familia.
- c. El alivio del sufrimiento, como objetivo.



d. Todas las anteriores.

Retroalimentación

La respuesta correcta es: Todas las anteriores.

Pregunta **5**

Incorrecta

Puntúa 0,00 sobre 1,00

Marcar pregunta

Enunciado de la pregunta

Dentro de la valoración de enfermería debemos tener en cuenta:

Seleccione una:

a. Todas las anteriores.

b. Lenguaje adaptado.

c. Tratamiento actual.

d. Evitar las prisas.



Retroalimentación

La respuesta correcta es: Todas las anteriores.

Pregunta **6**

Incorrecta

Puntúa 0,00 sobre 1,00

Marcar pregunta

Enunciado de la pregunta

Dentro de la valoración del dolor, los diagnósticos que más se presentan en cuidados paliativos son:

Seleccione una:

- a. Dolor crónico.
- b. Todas las anteriores.
- c. Dolor agudo.

d. Aislamiento social.



Retroalimentación

La respuesta correcta es: Todas las anteriores.

Pregunta 7

Correcta

Puntúa 1,00 sobre 1,00

Marcar pregunta

Enunciado de la pregunta

Dentro de las necesidades de Virginia Henderson se encuentra:

Seleccione una:

- a. Respira normalmente.
- b. Elimina por todas las vías corporales.
- c. Se mueve y mantiene posturas adecuadas.
- d. Todas las anteriores son correctas.



Retroalimentación

La respuesta correcta es: Todas las anteriores son correctas.

Pregunta **8**

Correcta

Puntúa 1,00 sobre 1,00

Marcar pregunta

Enunciado de la pregunta

Dentro de las necesidades espirituales de la persona, no se encuentra:

Seleccione una:

- a. Auténtica esperanza.
- b. Expresar sentimientos.
- c. Ser reconocido como persona.



d. No sufrir.

Retroalimentación

La respuesta correcta es: No sufrir.

Pregunta 9

Correcta

Puntúa 1,00 sobre 1,00

Marcar pregunta

Enunciado de la pregunta

Dentro del objetivo salud bucal, no debemos tener en cuenta:

Seleccione una:



- a. Dificultad en la deglución.
- b. El aseo de la boca.
- c. La integridad de la mucosa oral.
- d. La humedad de la mucosa oral y la boca.

Retroalimentación

La respuesta correcta es: Dificultad en la deglución.

Pregunta 10

Correcta


Puntúa 1,00 sobre 1,00

Marcar pregunta

Enunciado de la pregunta

Durante la valoración del paciente para su inclusión en un plan de cuidados paliativos hay que resaltar, seleccione la correcta:

Seleccione una:



- a. Todas las anteriores.

b. Hospitalizaciones previas.

c. Antecedentes personales.

d. Medicación actual.

Retroalimentación

La respuesta correcta es: Todas las anteriores.

Pregunta 11

Correcta

Puntúa 1,00 sobre 1,00

Marcar pregunta

Enunciado de la pregunta

En cuanto a la alimentación durante la agonía, señale la opción incorrecta:

Seleccione una:

a. Mantener la boca húmeda.

b. Debido a la escasez de alimentos, administrar líquidos hiperproteícos.



c. Tranquilizar a la familia.

d. Respeta las necesidades de ingesta del paciente.

Retroalimentación

La respuesta correcta es: Debido a la escasez de alimentos, administrar líquidos hiperproteicos.

Pregunta 12

Correcta

Puntúa 1,00 sobre 1,00

Marcar pregunta

Enunciado de la pregunta

En cuidados paliativos la valoración de enfermería la tenemos que realizar siempre:

Seleccione una:

a. Con el modelo de M. Gordon.

b. Es indistinto el modelo elegido.



c. Con el modelo de D. Orem.

d. Con el modelo de V. Henderson.

Retroalimentación

La respuesta correcta es: Es indistinto el modelo elegido.

Pregunta **13**

Correcta

Puntúa 1,00 sobre 1,00

Marcar pregunta

Enunciado de la pregunta

Los síntomas digestivos más frecuentes que suele tener un paciente en situación terminal son: Seleccione la incorrecta.

Seleccione una:

a. Nauseas.

b. Disfagia

c. Ascitis

d. Convulsiones



Retroalimentación

La respuesta correcta es: Convulsiones

Pregunta 14

Incorrecta

Puntúa 0,00 sobre 1,00

Marcar pregunta


Enunciado de la pregunta

Los síntomas más frecuentes en la agonía son:

Seleccione una:

- a. Disnea.
- b. Xerostomía.
- c. Todos los anteriores.

d. Dolor.



Retroalimentación

La respuesta correcta es: Todos los anteriores.

Pregunta 15

Correcta


Puntúa 1,00 sobre 1,00

Marcar pregunta

Enunciado de la pregunta

No es característico de la agonía:

Seleccione una:

- a. Debilidad extrema.
- b. Disminución del nivel de conciencia.
- c. Aceptación del proceso. 
- d. Deterioro del estado general.

Retroalimentación

La respuesta correcta es: Aceptación del proceso.

Pregunta **16**

Incorrecta

Puntúa 0,00 sobre 1,00

Marcar pregunta

Enunciado de la pregunta

No es un fármaco habitual en la agonía la utilización de:

Seleccione una:

a. Sinogán.

b. Buscapina.



c. Midazolam.

d. Morfina.

Retroalimentación

La respuesta correcta es: Sinogán.

Pregunta **17**

Correcta

Puntúa 1,00 sobre 1,00


Marcar pregunta

Enunciado de la pregunta

Para dar respuesta a la valoración en cuidados paliativos debemos reunir las siguientes características. Selecciona la falsa.

Seleccione una:

- a. Identificación del cuidador principal.
- b. Una vez identificado el cuidador principal excluir al resto de la familia, para



evitar múltiples opiniones.

- c. Grado de conocimiento que el paciente y la familia tienen de la enfermedad y de la situación.
- d. Actitud familiar, con la presencia o no de la "conspiración de silencio".

Retroalimentación

La respuesta correcta es: Una vez identificado el cuidador principal excluir al resto de la familia, para evitar múltiples opiniones.

Pregunta 18

Correcta

Puntúa 1,00 sobre 1,00

Marcar pregunta

Enunciado de la pregunta

Para una correcta valoración psicoemocional:

Seleccione una:

- a. Todo el equipo de cuidados paliativos debe estar entrenado en la valoración psicoemocional y el manejo de situaciones psicoemocionales.



b. Será realizada por el médico.

c. Será realizada por el psicólogo.

d. Será realizada por el enfermero.

Retroalimentación

La respuesta correcta es: Todo el equipo de cuidados paliativos debe estar entrenado en la valoración psicoemocional y el manejo de situaciones psicoemocionales.

Pregunta 19

Correcta

Puntúa 1,00 sobre 1,00

Marcar pregunta

Enunciado de la pregunta

Son todos signos que manifiesta el paciente en la agonía menos uno:

Seleccione una:

a. Nariz fría

b. Labios cianóticos.

c. Hipertensión



d. Pausas de apnea.

Retroalimentación

La respuesta correcta es: Hipertensión

Pregunta **20**

Correcta

Puntúa 1,00 sobre 1,00

Marcar pregunta

Enunciado de la pregunta

Un mal soporte del paciente en el domicilio, puede acabar con el paciente ingresado en el hospital debido a:

Seleccione una:



a. Claudicación familiar.

b. Monitorización de constantes.

c. Control de síntomas.

d. Sedación paliativa.

Retroalimentación


La respuesta correcta es: Claudicación familiar.

MODULO 3

Dentro de los síntomas urinarios más frecuentes en el paciente terminal se encuentra:

Seleccione una:

a. La incontinencia.



b. Todas las anteriores.

c. El espasmo vesical.

d. La retención urinaria

Retroalimentación

La respuesta correcta es: Todas las anteriores.

Pregunta 2

Correcta

Puntúa 1,00 sobre 1,00

Marcar pregunta

Enunciado de la pregunta

Dentro de los síntomas urinarios no es de los más frecuentes:

Seleccione una:

a. Retención urinaria.

b. Incontinencia urinaria.

c. Espasmo vesical.

d. Disuria.



Retroalimentación

La respuesta correcta es: Disuria.

Pregunta 3

Correcta

Puntúa 1,00 sobre 1,00

Marcar pregunta

Enunciado de la pregunta

Dentro del tratamiento con opioides, debemos tener en cuenta:

Seleccione una:

a. Todas las anteriores.



b. Los síntomas refractarios.

c. La titulación.

d. La rotación de opioides.

Retroalimentación

La respuesta correcta es: Todas las anteriores.

Pregunta 4

Correcta

Puntúa 1,00 sobre 1,00

Marcar pregunta

Enunciado de la pregunta

El dolor se presenta en el cáncer avanzado:

Seleccione una:

- a. En menos del 50 % de los casos.
- b. Dependiendo de la extensión de la tumoración.
- c. En el 100 % de los casos.
- d. Entre el 60 y el 80% de los casos.



Retroalimentación

La respuesta correcta es: Entre el 60 y el 80% de los casos.

Pregunta 5

Correcta

Puntúa 1,00 sobre 1,00

Marcar pregunta

Enunciado de la pregunta

En cuanto a la valoración de síntomas, no es importante:

Seleccione una:

- a. La intensidad.
- b. Factores desencadenantes.
- c. El impacto del síntoma en la calidad de vida del paciente.

A square box containing three radio buttons arranged horizontally. The first two are light gray, and the third is black, indicating it is the selected option.

d. Cantidad de síntomas.

Retroalimentación

La respuesta correcta es: Cantidad de síntomas.

Pregunta 6

Correcta

Puntúa 1,00 sobre 1,00

Marcar pregunta

Enunciado de la pregunta

En la escala EVA de dolor es cierto que:

Seleccione una:

a. El diez es dolor insoportable.

b. El uno es dolor insoportable.

c. El diez es ausencia de dolor.

d. El cinco es dolor insoportable.



Retroalimentación

La respuesta correcta es: El diez es dolor insoportable.

Pregunta 7

Correcta

Puntúa 1,00 sobre 1,00

Marcar pregunta

Enunciado de la pregunta

Entre los fármacos usados para el control del dolor en el paciente paliativo se encuentra:

Seleccione una:

a. Todos los anteriores.



b. AINES.

c. Morfina.

d. Codeína.

Retroalimentación

La respuesta correcta es: Todos los anteriores.

Pregunta 8

Correcta

Puntúa 1,00 sobre 1,00

Marcar pregunta

Enunciado de la pregunta

Las curas paliativas no van encaminadas a:

Seleccione una:

a. Aliviar el dolor.

b. Curar la herida.



c. Evitar la progresión de las heridas.

d. Evitar complicaciones.

Retroalimentación

La respuesta correcta es: Curar la herida.

Pregunta **9**

Incorrecta

Puntúa 0,00 sobre 1,00

Marcar pregunta

Enunciado de la pregunta

Los cuidados de la boca no van encaminados a:

Seleccione una:

a. Mantener el sabor de los alimentos.

b. Prevenir la aparición de halitosis.

c. Prevenir el dolor.



d. Promoción del confort.

Retroalimentación

La respuesta correcta es: Mantener el sabor de los alimentos.

Pregunta 10

Correcta


Puntúa 1,00 sobre 1,00

Marcar pregunta

Enunciado de la pregunta

No es cierto que en el control del dolor debamos:

Seleccione una:



- a. Utilizar sólo fármacos.
- b. Podemos utilizar relajación.
- c. Podemos utilizar otras terapias alternativas.
- d. Podemos utilizar fármacos.

Retroalimentación

La respuesta correcta es: Utilizar sólo fármacos.

Pregunta 11

Correcta

Puntúa 1,00 sobre 1,00

Marcar pregunta

Enunciado de la pregunta

No es cierto que:

Seleccione una:

- a. La analgesia tiene que ser pautaada.
- b. La vía de administración será la que mejor tolere el paciente.

c. La elección del analgésico vendrá condicionada por la cantidad de dolor.



d. La analgesia tiene que ser a demanda.

Retroalimentación

La respuesta correcta es: La analgesia tiene que ser a demanda.

Pregunta 12

Incorrecta

Puntúa 0,00 sobre 1,00

Marcar pregunta

Enunciado de la pregunta

No es efecto secundario del tratamiento con opioides:

Seleccione una:

a. Prurito.

b. Hipo.



c. Xerostomía.

d. Estreñimiento.

Retroalimentación

La respuesta correcta es: Hipo.

Pregunta 13

Correcta

Puntúa 1,00 sobre 1,00

Marcar pregunta

Enunciado de la pregunta

No es una recomendación en el tratamiento del dolor:

Seleccione una:

- a. Conocer los fármacos más frecuentes en el tratamiento del dolor.
- b. Abordar las necesidades de los pacientes de forma individualizada.



- c. Utilizar dos tipos de opioides.
- d. Si es necesario, utilizar fármacos coadyuvantes.

Retroalimentación

La respuesta correcta es: Utilizar dos tipos de opioides.

Pregunta 14

Correcta

Puntúa 1,00 sobre 1,00

Marcar pregunta

Enunciado de la pregunta


No pertenece al primer escalón analgésico:

Seleccione una:

a. Dexketoprofeno.

b. Ketorolaco.

c. Codeína.



d. Paracetamol.

Retroalimentación

La respuesta correcta es: Codeína.

Pregunta 15

Correcta

Puntúa 1,00 sobre 1,00

Marcar pregunta

Enunciado de la pregunta

No son fármacos coadyuvantes:

Selecione una:

a. Antidepresivos.

b. Inhibidores del calcio.



c. Corticoides.

d. Anticonvulsivantes.

Retroalimentación

La respuesta correcta es: Inhibidores del calcio.

Pregunta 16

Correcta

Puntúa 1,00 sobre 1,00

Marcar pregunta

Enunciado de la pregunta

Para el tratamiento del dolor debemos tener en cuenta:

Seleccione una:

A square box containing three small circles. The first circle on the left is filled with a dark grey color, indicating it is the selected option. The second and third circles are empty and light grey.

- a. Todas las anteriores.
- b. Es importante conocer qué duele.
- c. El dolor es un síntoma, no un signo.
- d. Es importante conocer cuánto duele.

Retroalimentación

La respuesta correcta es: Todas las anteriores.

Pregunta 17

Correcta

Puntúa 1,00 sobre 1,00

Marcar pregunta

Enunciado de la pregunta

Para realiza un buen control de síntomas hay que: Señale la correcta.

Seleccione una:

a. Realizar un buen registro de los síntomas.



b. Todas con correctas.

c. Explicar al paciente y familia las causas de los síntomas.

d. Individualizar el tratamiento.

Retroalimentación

La respuesta correcta es: Todas con correctas.

Pregunta **18**

Correcta

Puntúa 1,00 sobre 1,00

Marcar pregunta

Enunciado de la pregunta

Según la etiología del dolor este puede ser:

Seleccione una:

a. Iatrogénico.

b. Tumoral.

c. No neoplásico.

d. Todas las anteriores.



Retroalimentación

La respuesta correcta es: Todas las anteriores.

Pregunta **19**

Correcta

Puntúa 1,00 sobre 1,00

Marcar pregunta

Enunciado de la pregunta

Son características de la enfermedad terminal:

Seleccione una:

a. De gran impacto para el paciente y la familia.

b. Plurisintomatología.

c. Todas las anteriores.



d. Presencia de enfermedad incurable, progresiva y avanzada.

Retroalimentación

La respuesta correcta es: Todas las anteriores.

Pregunta **20**

Correcta

Puntúa 1,00 sobre 1,00

Marcar pregunta

Enunciado de la pregunta

Una característica del dolor crónico es:

Seleccione una:

a. Tiene menos de un día de evolución.



b. Tiene más de tres meses de evolución.

c. Ninguna de las anteriores.

d. Se presenta de forma inesperada y es difícil de controlar.

Retroalimentación

La respuesta correcta es: Tiene más de tres meses de evolución.

MODULO 4

Pregunta 1

Correcta

Puntúa 1,00 sobre 1,00

Marcar pregunta

Enunciado de la pregunta

Con respecto a los infusores subcutáneos y los fármacos:

Seleccione una:



a. Permite mezclar fármacos y administrarlos a la vez.

b. No se deben utilizar en paliativos.

c. Se diluye con agua bidestilada.

d. Se utilizan muy poco.

Retroalimentación

La respuesta correcta es: Permite mezclar fármacos y administrarlos a la vez.

Pregunta 2

Correcta

Puntúa 1,00 sobre 1,00

Marcar pregunta

Enunciado de la pregunta

Cuando queramos realizar la sedación paliativa, eligiremos como sedante:

Seleccione una:

a. Fenobarbital.

b. Morfina.



c. Midazolam.

d. Propofol,

Retroalimentación

La respuesta correcta es: Midazolam.

Pregunta 3

Correcta

Puntúa 1,00 sobre 1,00

Marcar pregunta

Enunciado de la pregunta

Cuando tengamos que realizar una sedación paliativa, tenemos obligatoriamente que:

Seleccione una:



a. Solicitar el consentimiento informado.

b. Se realizará a petición del paciente.

c. Instaurarla sin el consentimiento del paciente.

d. Realizarla para aliviar cualquier síntoma.

Retroalimentación

La respuesta correcta es: Solicitar el consentimiento informado.

Pregunta 4

Correcta

Puntúa 1,00 sobre 1,00

Marcar pregunta

Enunciado de la pregunta

De las siguientes sustancias irritantes subcutáneas, ¿cuál es la única que utilizamos?

Seleccione una:



a. Metoclopramida.

b. Clorpromazina.

c. Metamizol.

d. Diazepam.

Retroalimentación

La respuesta correcta es: Metoclopramida.

Pregunta 5

Correcta


Puntúa 1,00 sobre 1,00

Marcar pregunta

Enunciado de la pregunta

Dentro de los cuidados paliativos en niños, no es cierto que:

Seleccione una:

- a. No debemos inframedicar.
- b. La asistencia, siempre que sea posible, se realizará en el hogar.
- c. Los niños tienen mayor tolerancia al dolor. 
- d. El tratamiento del duelo comienza desde el diagnóstico de la enfermedad.

Retroalimentación

La respuesta correcta es: Los niños tienen mayor tolerancia al dolor.

Pregunta 6

Correcta

Puntúa 1,00 sobre 1,00

Marcar pregunta

Enunciado de la pregunta

Dentro de los efectos secundarios que produce la radioterapia paliativa no se encuentra:

Seleccione una:

a. Alteración de la mucosa.

b. Aumento del dolor.



c. Quemaduras sobre la piel

d. Nauseas.

Retroalimentación

La respuesta correcta es: Aumento del dolor.

Pregunta 7

Correcta

Puntúa 1,00 sobre 1,00

Marcar pregunta

Enunciado de la pregunta

El manejo de la información en los niños tiene las siguientes características:

Seleccione una:

- a. Debe ser dada sólo por el especialista.
- b. Se debe suministrar toda la información al niño, a los padres y a los
hermanos si los hubiera.



- c. No debemos adaptar el lenguaje para que los niños entiendan.
- d. Se consiente la conspiración de silencio.

Retroalimentación

La respuesta correcta es: Se debe suministrar toda la información al niño, a los padres y a los hermanos si los hubiera.

Pregunta 8

Correcta

Puntúa 1,00 sobre 1,00

Marcar pregunta

Enunciado de la pregunta

En el caso de la administración de quimioterapicos como tratamiento paliativo obtenemos los siguientes beneficios en cuanto al dolor.

Seleccione una:

- a. En el dolor de cabeza debido a cáncer de cabeza.
- b. En el caso de cáncer de mama avanzado.
- c. En el dolor de cuello en los casos de cáncer de cuello.



d. En todos los anteriores.

Retroalimentación

La respuesta correcta es: En todos los anteriores.

Pregunta 9

Correcta

Puntúa 1,00 sobre 1,00

Marcar pregunta

Enunciado de la pregunta

En el caso de una hemorragia masiva, no es correcto que realicemos la siguiente acción:

Seleccione una:

- a. Valorar la posibilidad de claudicación familiar si ocurre.
- b. Informar a la familia cuando exista la posibilidad de que ocurra.
- c. Utilizar paños oscuros para disminuir el impacto del sangrado.



- d. No ingresar nunca al paciente.

Retroalimentación

La respuesta correcta es: No ingresar nunca al paciente.

Pregunta 10

Correcta

Puntúa 1,00 sobre 1,00

Marcar pregunta

Enunciado de la pregunta

En la radioterapia paliativa pueden aparecer efectos secundarios como:

Seleccione una:

a. Enteritis aguda.



b. Todas las anteriores.

c. Alteración del gusto.

d. Dermatitis aguda.

Retroalimentación

La respuesta correcta es: Todas las anteriores.

Pregunta 11

Correcta

Puntúa 1,00 sobre 1,00

Marcar pregunta

Enunciado de la pregunta

Hasta que volumen podemos administrar de forma subcutánea por una hipodermocclisis en un día

Seleccione una:

a. No hay cantidades fijas.

b. Hasta 1500 ml.



c. Todo lo que necesitemos.

d. Hasta 1000 ml.

Retroalimentación

La respuesta correcta es: Hasta 1500 ml.

Pregunta 12

Incorrecta

Puntúa 0,00 sobre 1,00

Marcar pregunta

Enunciado de la pregunta

La hipodermocclisis no presenta:

Selecione una:

a. Tiene un volumen máximo de administración al día.

b. Da reacciones locales.

c. Falta de conocimiento de los profesionales.



d. Un mecanismo de acción rápido.

Retroalimentación

La respuesta correcta es: Un mecanismo de acción rápido.

Pregunta 13

Correcta

Puntúa 1,00 sobre 1,00

Marcar pregunta

Enunciado de la pregunta

La sedación paliativa se clasifica según:

Selecione una:

a. La intensidad.

b. El objetivo



c. Todas son correctas.

d. La temporalidad

Retroalimentación

La respuesta correcta es: Todas son correctas.

Pregunta 14

Correcta

Puntúa 1,00 sobre 1,00

Marcar pregunta

Enunciado de la pregunta

La vía alternativa a la oral en los pacientes terminales es:


Seleccione una:

a. La vía intravenosa.

b. La vía intramuscular.

c. La vía transdérmica.

d. La vía subcutánea.



Retroalimentación

La respuesta correcta es: La vía subcutánea.

Pregunta 15

Correcta

Puntúa 1,00 sobre 1,00

Marcar pregunta

Enunciado de la pregunta

La vía de administración de fármacos por orden de elección en el paciente paliativo es:

Seleccione una:

a. Intravenosa, oral, subcutanea e intramuscular.

b. Oral, subcutánea, intravenosa e intramuscular.

c. Subcutanea, oral, intramuscular e intravenosa.

d. Intramuscular, intravenosa, subcutánea y oral.



Retroalimentación

La respuesta correcta es: Oral, subcutánea, intravenosa e intramuscular.

Pregunta 16

Correcta

Puntúa 1,00 sobre 1,00

Marcar pregunta

Enunciado de la pregunta

Las ventajas del uso de la vía intravenosa son:

Seleccione una:

a. Ninguna de las anteriores,



b. Técnica fácil y poco agresiva.

c. Fácil detección de complicaciones.

d. No es necesario el ingreso hospitalario.

Retroalimentación

La respuesta correcta es: Ninguna de las anteriores,

Pregunta 17

Correcta

Puntúa 1,00 sobre 1,00

Marcar pregunta

Enunciado de la pregunta

No es causa que pueda provocar una urgencia paliativa:

Seleccione una:

a. Crisis de angustia.

b. Anorexia.



c. La claudicación familiar.

d. Dolor.

Retroalimentación

La respuesta correcta es: Anorexia.

Pregunta 18

Incorrecta

Puntúa 0,00 sobre 1,00

Marcar pregunta

Enunciado de la pregunta

No es indicación de vía subcutánea:

Seleccione una:

A square button with a light gray background and a thin gray border. Inside the button, there are three small circles arranged horizontally. The first circle is light gray, the second is a medium gray, and the third is black, indicating it is the selected option.

a. Sedación paliativa.

b. Diarrea.

c. Náuseas y vómitos incontrolados.

d. Síndrome de malabsorción.

Retroalimentación

La respuesta correcta es: Diarrea.

Pregunta **19**

Correcta

Puntúa 1,00 sobre 1,00

Marcar pregunta

Enunciado de la pregunta

Podemos clasificar a un enfermo de EPOC como un enfermo terminal cuando se cumpla que:

Seleccione una:

- a. Enfermedad pulmonar crónica severa documentada con disnea de reposo y con escasa o nula respuesta a los broncodilatadores.
- b. Hipoxemia de pO₂ de 55 mm de Hg o hipercapnia de pCO₂ de 50 mm de Hg.



- c. Todas las anteriores.
- d. Progresión de la enfermedad.

Retroalimentación

La respuesta correcta es: Todas las anteriores.

Pregunta **20**

Correcta

Puntúa 1,00 sobre 1,00

Marcar pregunta

Enunciado de la pregunta

Son complicaciones habituales de la vía subcutánea:

Seleccione una:

a. Extracción accidental.

b. Infección local.

c. Todas las anteriores.



d. Reacción local.

Retroalimentación

La respuesta correcta es: Todas las anteriores.

MODULO 5

Pregunta **1**

Correcta

Puntúa 1,00 sobre 1,00

Marcar pregunta

Enunciado de la pregunta

Ante el bloqueo emocional, debemos:

Seleccione una:

- a. Dar tiempos.
- b. Disponibilidad.

c. Todas las anteriores.



d. Dar mensajes cortos.

Retroalimentación

La respuesta correcta es: Todas las anteriores.

Pregunta **2**

Correcta

Puntúa 1,00 sobre 1,00

Marcar pregunta

Enunciado de la pregunta


Ante un estímulo, no es un nivel de respuesta:

Seleccione una:

a. Nivel cognitivo.

b. Nivel motor.

c. Nivel espiritual.



d. Nivel fisiológico..

Retroalimentación

La respuesta correcta es: Nivel espiritual.

Pregunta **3**

Correcta

Puntúa 1,00 sobre 1,00

Marcar pregunta

Enunciado de la pregunta

Dentro de la expresión de tristeza no debemos:

Seleccione una:



a. No preguntar por los motivos.

b. Escuchar.

c. Mostrar empatía.

d. Facilitar el desahogo.

Retroalimentación

La respuesta correcta es: No preguntar por los motivos.

Pregunta **4**

Incorrecta

Puntúa 0,00 sobre 1,00

Marcar pregunta

Enunciado de la pregunta

Dentro de las características de la claudicación familiar se encuentra:

Seleccione una:

- a. Eliminación del estrés previo presente en la familia.
- b. Incapacidad de la familia para ofrecer una respuesta adecuada a las necesidades del paciente.



- c. Ninguna de las anteriores.
- d. Eliminación del agotamiento físico y emocional.

Retroalimentación

La respuesta correcta es: Incapacidad de la familia para ofrecer una respuesta adecuada a las necesidades del paciente.

Pregunta 5

Correcta

Puntúa 1,00 sobre 1,00

Marcar pregunta

Enunciado de la pregunta

Dentro de las emociones que genera la enfermedad terminal no está:

Seleccione una:

- a. Hostilidad.



b. Indiferencia.

c. Tristeza.

d. Negación.

Retroalimentación

La respuesta correcta es: Indiferencia.

Pregunta 6

Correcta

Puntúa 1,00 sobre 1,00

Marcar pregunta

Enunciado de la pregunta

Dentro de las fases adaptativas por las que pasa un paciente durante la enfermedad terminal, no es cierto que:

Seleccione una:

a. No todos los pacientes pasan por todas las fases.

b. Estas fases son respuestas normales al conocimiento de la enfermedad.

c. Todos los pacientes pasan por todas las fases.



d. No tienen porque seguirse todas las fases de forma secuencial.

Retroalimentación

La respuesta correcta es: Todos los pacientes pasan por todas las fases.

Pregunta 7

Correcta

Puntúa 1,00 sobre 1,00


Marcar pregunta

Enunciado de la pregunta

Dentro de las principales emociones que aparecen en el paciente y familia son todas menos.

Seleccione una:

a. Rabia.



b. Euforia.

c. Ansiedad.

d. Tristeza.

Retroalimentación

La respuesta correcta es: Euforia.

Pregunta 8

Correcta

Puntúa 1,00 sobre 1,00

Marcar pregunta

Enunciado de la pregunta

Dentro de los modelos que condicionan nuestro comportamiento en la enfermedad terminal, está el modelo de camaradería, que consiste en:

Seleccione una:



- a. Se busca un clima de amistad.
- b. El profesional interpreta, aconseja y transmite sus propias convicciones.
- c. Los profesionales de enfermería miden datos objetivables restando valor a lo que no es objetivo.
- d. Se le da una atención al paciente desde la distancia terapéutica.

Retroalimentación

La respuesta correcta es: Se busca un clima de amistad.

Pregunta 9

Correcta

Puntúa 1,00 sobre 1,00

Marcar pregunta

Enunciado de la pregunta

En cuidados paliativos, la comunicación debe ser entendida como:

Seleccione una:

a. Es igual que otro tipo de comunicación.

b. Un gran reto.



c. No tiene particularidades fuera de la comunicación médica.

d. No supone esfuerzo suplementario.

Retroalimentación

La respuesta correcta es: Un gran reto.

Pregunta 10

Correcta

Puntúa 1,00 sobre 1,00

Marcar pregunta

Enunciado de la pregunta

Entre los modelos que condicionan nuestro comportamiento, la correcta que debemos de adoptar en cuidados paliativos es:

Seleccione una:

a. Modelo paternalista.

b. Modelo contractual de relación de ayuda.

c. Modelo de camaradería.

d. Modelo técnico.



Retroalimentación

La respuesta correcta es: Modelo contractual de relación de ayuda.

Pregunta 11

Correcta

Puntúa 1,00 sobre 1,00

Marcar pregunta

Enunciado de la pregunta

Es un objetivo de la asistencia al duelo:

Seleccione una:



a. Todas las anteriores.

b. Ayudar a la resolución del proceso.

c. Prevenir el duelo patológico.

d. Detectar el duelo patológico.

Retroalimentación

La respuesta correcta es: Todas las anteriores.

Pregunta **12**

Correcta

Puntúa 1,00 sobre 1,00

Marcar pregunta

Enunciado de la pregunta

Es una causa de agotamiento profesional:

Seleccione una:

- a. Sobreimplicación.
- b. La falta de apoyo.
- c. La falta de formación.
- d. Todas las anteriores.



Retroalimentación

La respuesta correcta es: Todas las anteriores.

Pregunta **13**

Correcta

Puntúa 1,00 sobre 1,00

Marcar pregunta

Enunciado de la pregunta

Frente a la negación como respuesta emocional no debemos:

Seleccione una:

a. Evaluar las causas.

b. Juzgar.



c. Evaluar el grado de autopercepción de la realidad.

d. Valorar el grado de vulnerabilidad emocional.

Retroalimentación

La respuesta correcta es: Juzgar.

Pregunta **14**

Correcta

Puntúa 1,00 sobre 1,00

Marcar pregunta

Enunciado de la pregunta

La clave del counselling es:

Seleccione una:

- a. Preguntar por lo que le preocupa al paciente.
- b. Identificar y fomentar los recursos.



c. Todas las anteriores.

d. Establecer una relación de confianza.

Retroalimentación

La respuesta correcta es: Todas las anteriores.

Pregunta **15**

Correcta

Puntúa 1,00 sobre 1,00

Marcar pregunta

Enunciado de la pregunta

No es cierto que en el duelo:

Seleccione una:



- a. No se relaciona con un aumento de los problemas de salud.
- b. Aumenta el riesgo de muerte.
- c. La población en riesgo necesita más apoyo sanitario.
- d. Sea un proceso único, dinámico y cambiante.

Retroalimentación

La respuesta correcta es: No se relaciona con un aumento de los problemas de salud.

Pregunta 16

Correcta

Puntúa 1,00 sobre 1,00

Marcar pregunta

Enunciado de la pregunta

Para prevenir el desgaste profesional , es falso que:

Seleccione una:

- a. Adquirir habilidades para el manejo del estrés.
- b. Adquirir habilidades para la comunicación.



c. Limitarnos a realizar las tareas de nuestra profesión.

d. Tener formación en cuidados paliativos.

Retroalimentación

La respuesta correcta es: Limitarnos a realizar las tareas de nuestra profesión.

Pregunta 17

Correcta

Puntúa 1,00 sobre 1,00

Marcar pregunta

Enunciado de la pregunta

Podemos definir la claudicación familiar como:


Seleccione una:

a. La falta de algunos miembros de la familia.

b. El fracaso del apoyo de alguno de los miembros de la familia.

c. Es el cansancio del cuidador principal.

d. Es la incapacidad de la familia para dar una respuesta adecuada a las



múltiples demandas y necesidades de un paciente terminal.

Retroalimentación

La respuesta correcta es: Es la incapacidad de la familia para dar una respuesta adecuada a las múltiples demandas y necesidades de un paciente terminal.

Pregunta 18

Correcta

Puntúa 1,00 sobre 1,00

Marcar pregunta

Enunciado de la pregunta

Por qué fase adaptativa pasan los pacientes durante el transcurso de su enfermedad:

Seleccione una:



a. Todas las anteriores.

b. Ira.

c. Negación.

d. Aceptación.

Retroalimentación

La respuesta correcta es: Todas las anteriores.

Pregunta 19

Correcta

Puntúa 1,00 sobre 1,00

Marcar pregunta

Enunciado de la pregunta

Señale la correcta según los elementos que facilitan el proceso de adaptación a la enfermedad:

Seleccione una:

a. Percepción de apoyo del equipo.

b. Apoyo social, familiar y espiritual.

c. Todas las anteriores.



d. Tener una actitud compasiva y abierta.

Retroalimentación

La respuesta correcta es: Todas las anteriores.

Pregunta 20

Correcta

Puntúa 1,00 sobre 1,00

Marcar pregunta

Enunciado de la pregunta

Si nos encontramos ante un paciente o familiar con un bloqueo emocional debemos:

Seleccione una:

- a. Demostrar disponibilidad.
- b. Dar mensajes cortos, repetitivos y con esperanza.
- c. Dar tiempo.

d. Todas las anteriores.



Retroalimentación

La respuesta correcta es: Todas las anteriores.

